



TOSHKENT VILOYATI
STATISTIKA BOSHQARMASI

TOSHKENT VILOYATINING SANOAT ISHLAB CHIQRISHI

2023-YIL YANVAR-IYUN
(DASTLABKI MA'LUMOT)



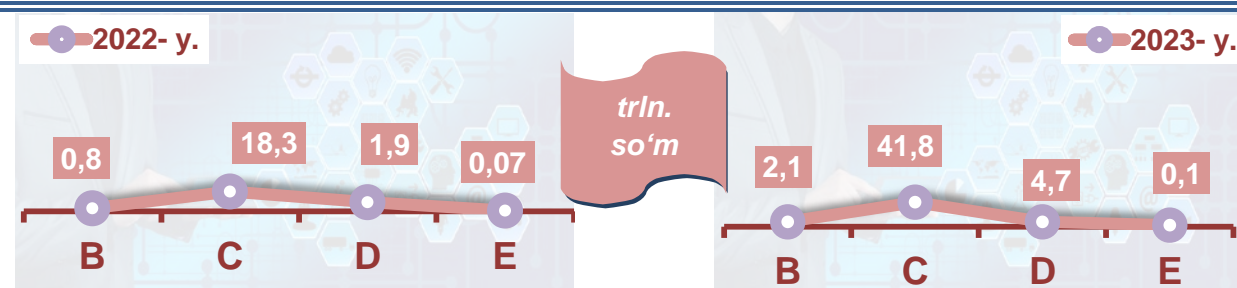
Sanoat statistikasi
bo'limi
Tel.: 71-202-86-66

Toshkent viloyatining sanoat ishlab chiqarishi

(2023- yil yanvar-iyun oylarida)

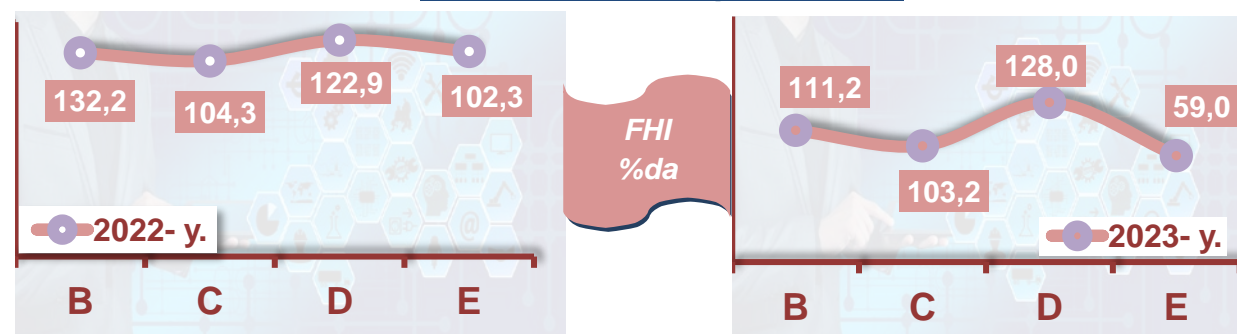
Dastlabki ma'lumotlar bo'yicha, 2023-yilning yanvar-iyun oylarida viloyat korxonalaridan 48724,3 mlrd. so'mlik sanoat mahsulotlari ishlab chiqarilgan bo'lib, 2022-yilning mos davriga nisbatan sanoat ishlab chiqarishining fizik hajm indeksi* 103,2 %ni tashkil etdi.

Sanoat ishlab chiqarishi tarkibida eng katta ulush ishlab chiqaradigan sanoat hissasiga to'g'ri kelib, uning jami sanoat ishlab chiqarishidagi ulushi 85,7 %ni hamda ishlab chiqarish hajmi 41792,7 mlrd. so'mni tashkil etdi.



B – Tog‘-kon sanoati va ochiq konlarni ishlash, **C** - Ishlab chiqaradigan sanoat **D** - Elektr, gaz, bug‘ bilan ta‘minlash va havoni konditsiyalash, **E** - Suv bilan ta‘minlash; kanalizatsiya tizimi, chiqindilarni yig‘ish va utilizatsiya qilish.

Asosiy iqtisodiy faoliyat turlari bo'yicha sanoat ishlab chiqarishi, FHI* %da



Jami sanoat ishlab chiqarishi fizik hajmi o'sishining asosiy omili bo'lib, ishlab chiqaradigan (qayta ishlash) sanoatning – 18,3 %ga, elektr, gaz, bug‘ bilan ta‘minlash va havoni konditsiyalashning – 0,07 %ga o'sganligi ta'sir qildi.

*Sanoat ishlab chiqarishining fizik hajm indeksi ishlab chiqarilgan mahsulotlar (ishlar, xizmatlar) hajmining taqqoslanadigan davrlardagi o'zgarishini tavsiflovchi nisbiy ko'rsatkichdir.

Togʻ-kon sanoati



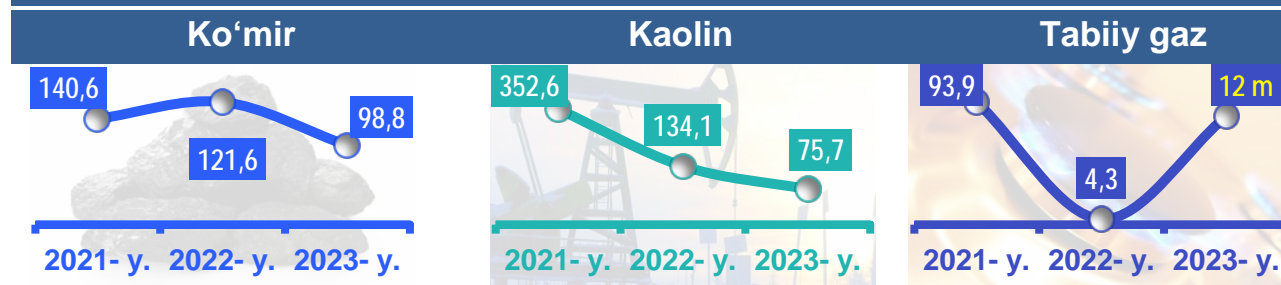
Togʻ-kon sanoati va ochiq konlarni ishlash korxonalarini tomonidan 2023-yilning yanvar-iyun oylarida ishlab chiqarilgan mahsulotlar hajmi 2,1 trln. soʻmni yoki jami ishlab chiqarilgan sanoat mahsulotlari hajmining 4,3 %ini tashkil etdi.

Jami sanoat ishlab chiqarishi hajmidagi ulushi, (yanvar-iyun oylarida, %da)



Togʻ-kon sanoati va ochiq konlarni ishlashda yirik sanoat korxonalarini tomonidan ayrim turdagi sanoat mahsulotlarini ishlab chiqarish

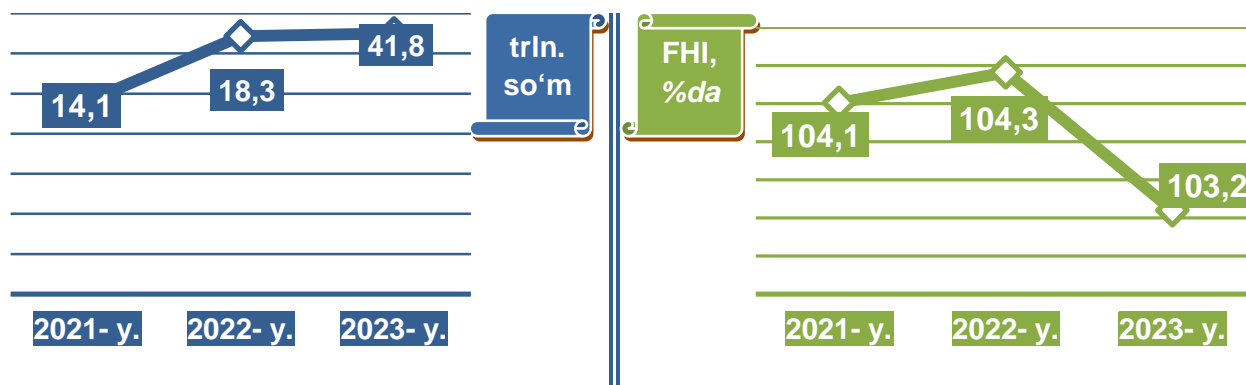
Oʻtgan yilning mos davriga nisbatan, %da



Togʻ-kon sanoati va ochiq konlarni ishlashda yirik sanoat korxonalarini tomonidan ayrim turdagi sanoat mahsulotlarini ishlab chiqarish

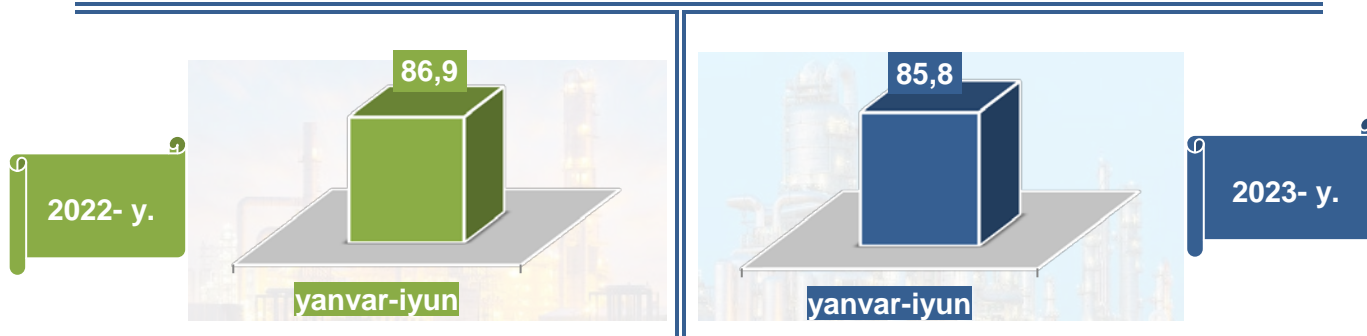
Sanoat mahsulotlari	2022-yil yanvar-iyun	2023-yil yanvar-iyun	Farqi +/-
Ko'mir, ming t.	2375,2	2347,5	-27,7
Chaqiq tosh, ming t.	170,1	179,8	9,7
Kaolin, ming t.	249,0	188,5	-60,5

Ishlab chiqaradigan sanoat



2023-yilning yanvar-iyun oylarida ishlab chiqaradigan sanoat korxonalaridan ishlab chiqarilgan mahsulotlar hajmi 41,8 trln. so'mni yoki jami sanoat mahsulotlarining 85,8 %ini tashkil etdi.

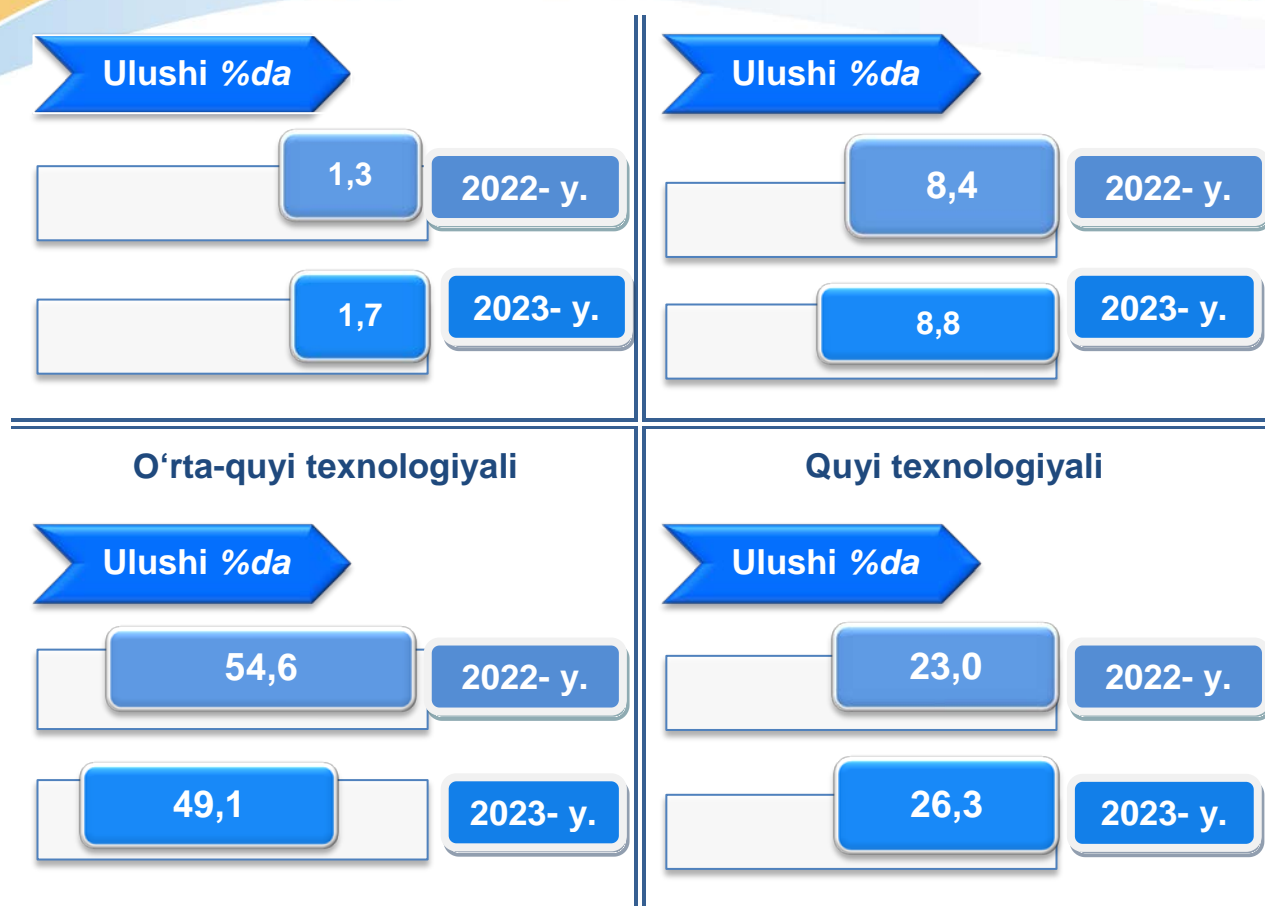
Jami sanoat ishlab chiqarishi hajmidagi ulushi, (yanvar-iyun oylarida, %da)



O'tgan yilning mos davri bilan solishtirganda ishlab chiqaradigan sanoat tarkibida yuqori texnologiyali tarmoqning ulushi 1,7 %ni (2022-yilning yanvar-iyun oyida 1,3 %), o'rta-yuqori texnologiyali – 8,8 % (8,4 %), o'rta-quyi texnologiyali – 49,1 % (54,6 %) va quyi texnologiyalisi – 26,3 % (23,0 %)ni tashkil etdi.

Yuqori texnologiyali

O'rta-yuqori texnologiyali



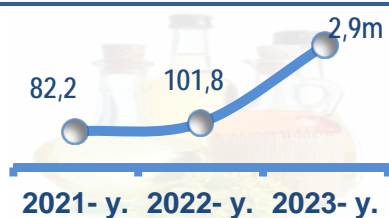
Jami ishlab chiqaradigan sanoat tarkibida mashina va asbob-uskunalar ishlab chiqarish, ta'mirlash va o'rnatish, avtotransport vositalari, yarim pritseplar va boshqa tayyor buyumlarni ishlab chiqarish sohasining ulushi – 5,9 % (2022-yilning yanvar-iyun oylariga nisbatan fizik hajm indeksi 187,0 %), metallurgiya sanoatining ulushi – 40,2 % (2022-yilning yanvar-iyun oylariga nisbatan fizik hajm indeksi 90,4 %), to'qimachilik, kiyim, teri mahsulotlarini ishlab chiqarishning ulushi – 9,7 % (2022-yilning yanvar-iyunoylariga nisbatan fizik hajm indeksi 109,6%), oziq-ovqat, ichimliklar va tamaki mahsulotlarini ishlab chiqarishning ulushi – 14,4 % (2022-yilning yanvar-iyunoylariga nisbatan fizik hajm indeksi 120,7 %), kimyo mahsulotlari, rezina va plastmassa buyumlarini ishlab chiqarishning ulushi – 7,5 % (2022-yilning yanvar-iyun oylariga nisbatan fizik hajm indeksi 101,8 %)ni tashkil etdi.

Ishlab chiqaradigan sanoatda ayrim turdagi mahsulotlarning o'sish sur'ati


2023-yilning yanvar-iyun oylari davomida ishlab chiqaradigan sanoatda 9,0 ming tonna o'simlik yog'l (o'tgan yilning mos davriga nisbatan 2,9 m. o'sgan), 8,7 ming tonna margarin mahsulotlari (141,2 %) hamda 213,4 ming tonna shakar (121,3 %) mahsulotining ishlab chiqarilishi o'sganligi kuzatildi.

O'tgan yilning mos davriga nisbatan, %da


O'simlik yog'l (tozalangan)



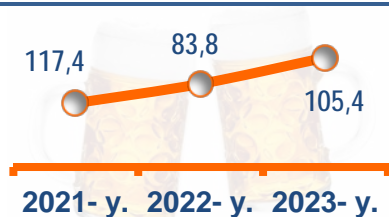
Pishloq va tvorog



Yumshoq bug'doy va spelta uni




Pivo



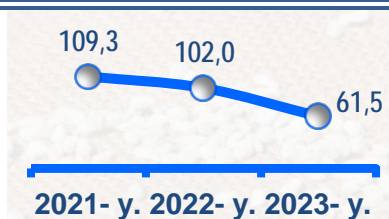
Aroq



Uzum vinosi



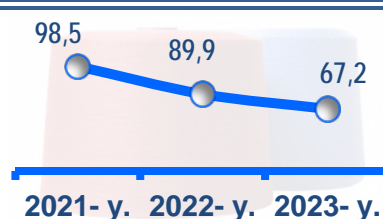
Sement



Paxta chigiti



Kalava ip

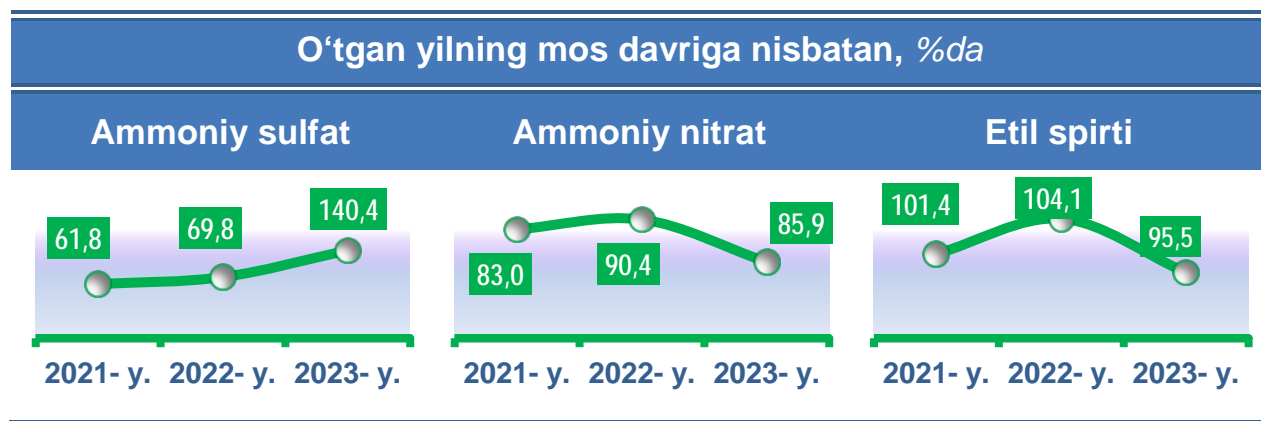


Ishlab chiqaradigan sanoatda yirik sanoat korxonalari tomonidan ayrim turdagi mahsulotlarni ishlab chiqarish

Sanoat mahsulotlari	2022-yil yanvar-iyun	2023-yil yanvar-iyun	Farqi +/-
Yumshoq bug'doy va spelta uni, ming t.	191,2	146,8	-44,4
Shakar, ming t.	176,0	213,4	37,4
Paxta tolasi ming t.	64,2	51,8	-12,5
Portlandsement, ming t.	2352,9	1448,1	-904,9

Ishlab chiqaradigan sanoatda yirik sanoat korxonalari tomonidan ayrim turdagi mahsulotlarni ishlab chiqarish

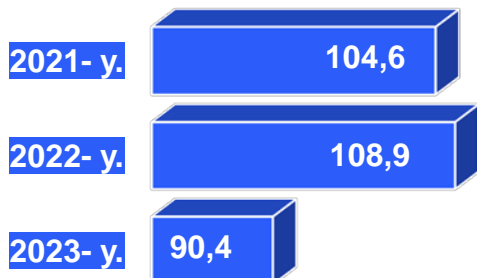
Texnologik jihozlarni kapital qayta tiklash ishlari, kimyo korxonalarida ishlab chiqarish holati o'tgan yilning shu davriga nisbatan pasayishi etil spirti (2023-yilning yanvar-iyun oylariga nisbatan 95,5%), ammoniy nitrat (2023-yilning yanvar-iyun oylariga nisbatan 85,9%) mahsulotlarida ko'rsatkichlari qayd etildi.



Metallurgiya sanoati (yanvar-iyun)



FHI
%da



Ishlab chiqaradigan sanoat tarkibida 2023-yilning yanvar-iyun oylarida metallurgiya sanoati ulushi 40,2 %ni tashkil etib, uning fizik hajm indeksi 90,4 %ni tashkil etgan va ishlab chiqarish hajmi 19597,3 mlrd. soʻmni tashkil etdi.

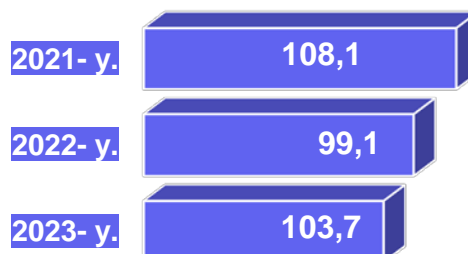
Boshqa nometall mineral mahsulotlar ishlab chiqarish

(yanvar-iyun oyida)

Ishlab chiqaradigan sanoat tarkibida 2023- yilning yanvar-iyun oylarida boshqa nometall mineral mahsulotlar ishlab chiqarishning ulushi 3,8 %ni, uning fizik hajm indeksi esa 103,7 %ni tashkil etgan va ishlab chiqarish hajmi 1865,8 mlrd. soʻmni tashkil etdi.



FHI
%da



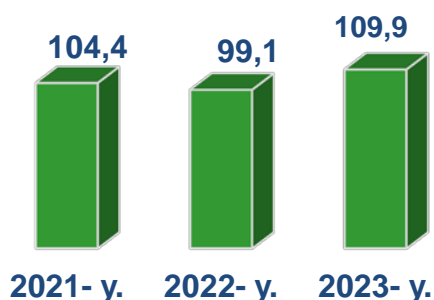
Oziq-ovqat mahsulotlari ishlab chiqarish sanoati

(yanvar-iyun oyida)

Ishlab chiqaradigan sanoat tarkibida 2023-yilning yanvar-iyun oylari yakunlariga ko'ra, oziq-ovqat mahsulotlari ishlab chiqarishning ulushi 12,0 %ni tashkil etgan, o'tgan yilning mos davriga nisbatan fizik hajm indeksi esa 109,9 %ni tashkil etgan va ishlab chiqarish hajmi 5854,2 mlrd. so'mni tashkil etdi.



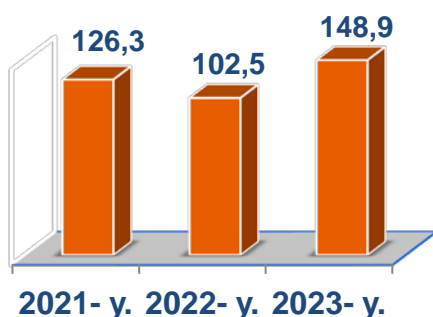
FHI
%da



Ichimliklar ishlab chiqarish sanoati

(yanvar-iyun oyida)

FHI
%da



Ishlab chiqaradigan sanoat tarkibida 2023-yilning yanvar-iyun oylarida ichimlik mahsulotlari ishlab chiqarishning ulushi 2,4 %ni, uning fizik hajm indeksi esa 148,9 %ni tashkil etgan va ishlab chiqarish hajmi 1192,3 mlrd. so'mni tashkil etdi.

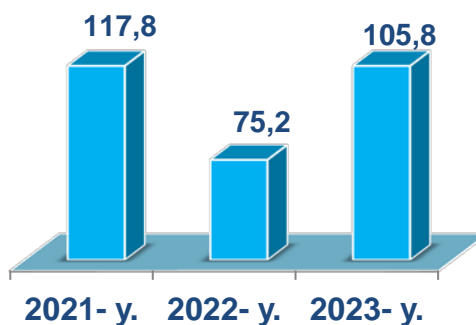
To'qimachilik mahsulotlari ishlab chiqarish sanoati

(yanvar-iyun oyida)

Ishlab chiqaradigan sanoat tarkibida 2023-yilning yanvar-iyun oylarida to'qimachilik mahsulotlari ishlab chiqarishning ulushi 6,0 %ni tashkil etgan bo'lsa, uning fizik hajm indeksi 105,8 %ni tashkil etgan va ishlab chiqarish hajmi 2942,8 mlrd. so'mni tashkil etdi.



FHI
%da

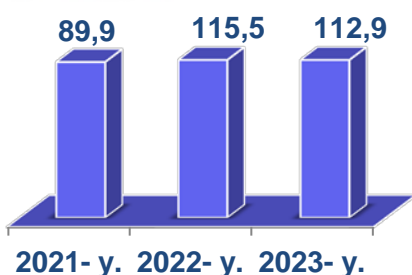


Kiyim ishlab chiqarish sanoati

(yanvar-iyun oyida)



FHI
%da



2023- yilning yanvar-iyun oylari yakunlariga ko'ra, kiyim ishlab chiqarish sanoatining ishlab chiqaradigan sanoat tarkibidagi ulushi 3,6 %ni, fizik hajm indeksi esa 112,9 %ni tashkil etgan va ishlab chiqarish hajmi 1737,0 mlrd. so'mni tashkil etdi.

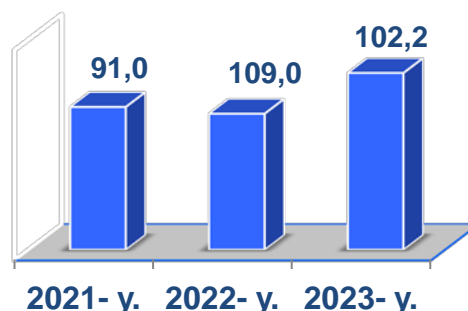
Kimyo mahsulotlari ishlab chiqarish

(yanvar-iyun oyida)

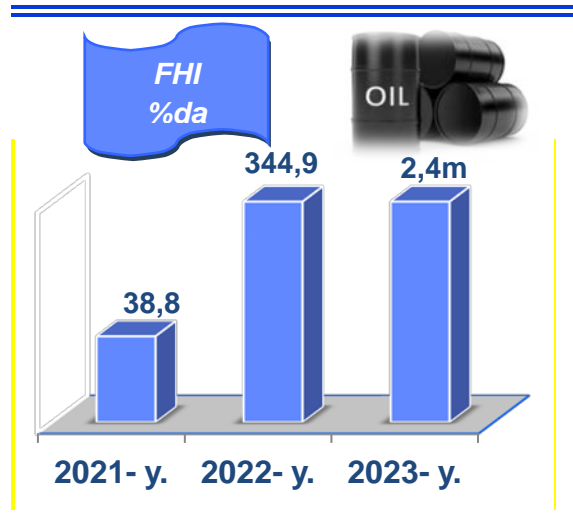
2023- yilning yanvar-iyun oylari yakunlariga ko'ra kimyo mahsulotlari ishlab chiqarish sanoatining ishlab chiqaradigan sanoatdagi ulushi 5,3 %ni tashkil etgan, fizik hajm indeksi esa 102,2 %ni tashkil etgan va ishlab chiqarish hajmi 2599,6 mlrd. so'mni tashkil etdi.



FHI
%da



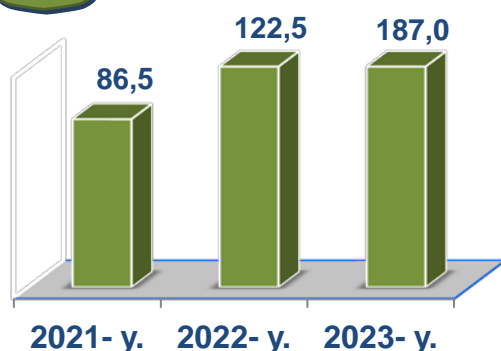
Koks va neftni qayta ishlash mahsulotlari ishlab chiqarish (yanvar-iyun oyida)



2023- yilning yanvar-iyun oylari yakunlariga ko'ra, koks va neftni qayta ishlash mahsulotlari ishlab chiqarish sanoatining ishlab chiqaradigan sanoatdagi ulushi 1,8 %ni tashkil etgan, fizik hajm indeksi esa 2,4m %ni tashkil etgan va ishlab chiqarish hajmi 869,8 mlrd. so'mni tashkil etdi.

Avtotransport vositalari, treylerlar va yarim tirkamalar ishlab chiqarish (yanvar-iyun oyida)

FHI
%da



2023-yilning yanvar-iyun oylari yakunlariga ko'ra, avtotransport vositalari, treylerlar va yarim tirka-malar ishlab chiqarish sanoatining ishlab chiqaradigan sanoatdagi ulushi 5,9 %ni tashkil etgan, fizik hajm indeksi esa 187,0 %ni tashkil etdi va ishlab chiqarish hajmi 2897,4 mlrd. so'mni tashkil etdi.

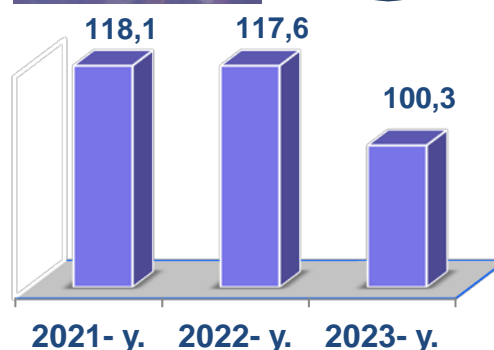
Rezina va plastmassa buyumlar ishlab chiqarish

(yanvar-iyun oyida)

2023-yilning yanvar-iyun oylari yakunlariga ko'ra, rezina va plastmassa buyumlar ishlab chiqarish sanoatining ishlab chiqaradigan sanoatdagi ulushi 2,2 %ni tashkil etgan, fizik hajm indeksi esa 100,3 %ni tashkil etdi va ishlab chiqarish hajmi 1060,7 mlrd. so'mni tashkil etdi.




FHI
%da



Elektr, gaz, bug' bilan ta'minlash va havoni konditsiyalash

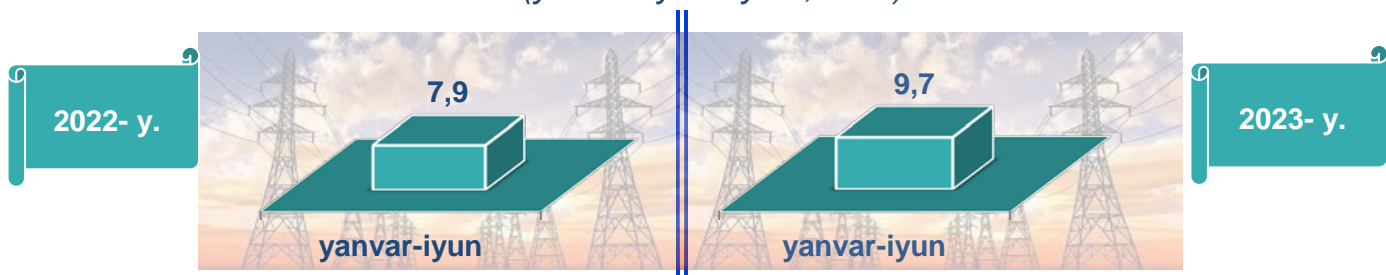
yanvar-iyun oyida



Elektr, gaz, bug' bilan ta'minlash va havoni konditsiyalash korxonalarini tomonidan ishlab chiqarilgan mahsulotlar hajmi 4,7 trln. so'mni (jami ishlab chiqarilgan sanoat mahsulotlari hajmining (9,7 %ini) tashkil etdi.

2023-yilning yanvar-iyun oylarida, sanoatning mazkur tarmog'ida elektr energiyani ishlab chiqarish, uzatish va taqsimlash, bug' bilan ta'minlash tizimlari va havoni konditsiyalashning o'tgan yilning mos davriga nisbatan fizik hajm indeksi 9,7 %ga oshganligi kuzatildi.

Jami sanoat ishlab chiqarish hajmidagi ulushi,
(yanvar-iyun oyida, %da)




Elektr, gaz, bug' bilan ta'minlash va havoni konditsiyalash sohasida yirik sanoat korxonalarini tomonidan sanoat mahsulotlarini ishlab chiqarish

Sanoat mahsulotlari	2022- yil yanvar- iyun	2023- yil yanvar- iyun	Farqi +/-
Elektroenergiya, mln.kVt.s	9498,7	9963,7	-465
Issqlik energiyasi, ming gkal	1970,7	1656,6	-314,1
Ko'mirni yer ostida gazga aylantirish natijasida hosil bo'lgan gaz, ming kub. m.	17002	50793	33791,0

Suv bilan ta'minlash, kanalizatsiya tizimi, chiqindilarni yig'ish va utilizatsiya qilish

yanvar-iyun oyida



Suv bilan ta'minlash, kanalizatsiya tizimi, chiqindilarni yig'ish va utilizatsiya qilish korxonalarini tomonidan ishlab chiqarilgan mahsulotlar hajmi 0,1 trln. so'mni (jami ishlab chiqarilgan sanoat mahsulotlari hajmining 0,2 %ini) tashkil etdi.

Jami sanoat ishlab chiqarish hajmidagi ulushi,

(yanvar-iyun oyida, %da)



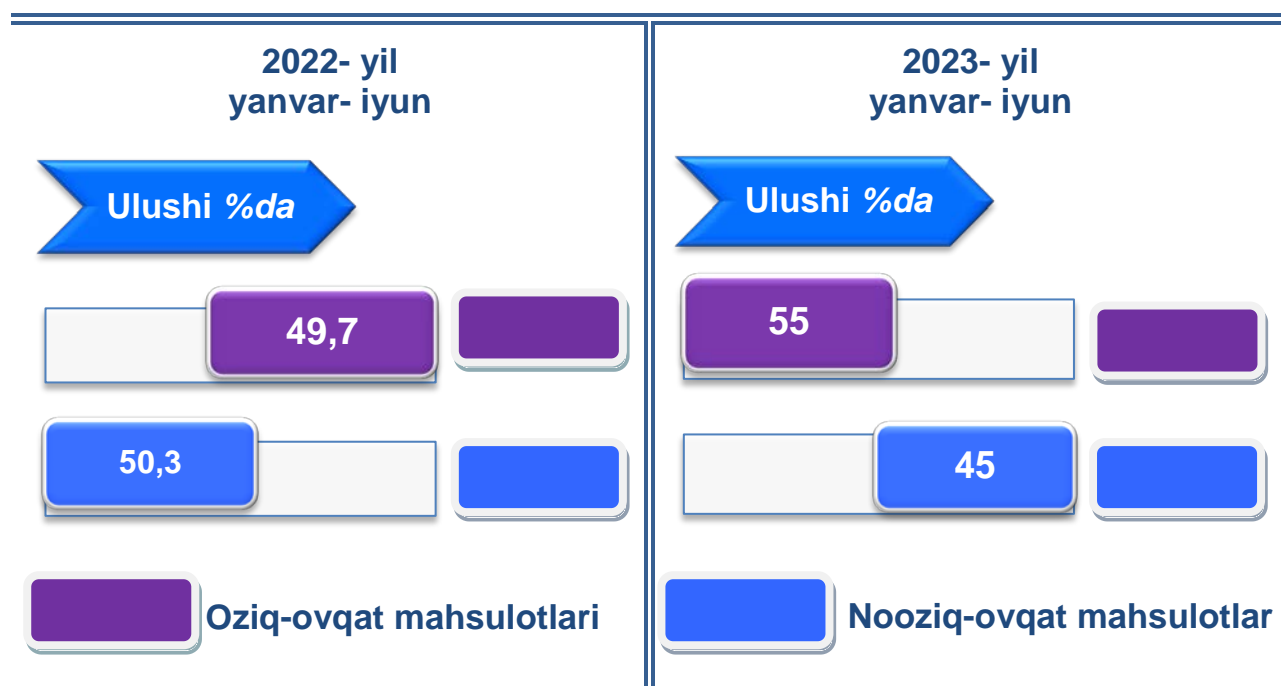
Sanoat mahsulotlari	2022- yil yanvar-iyun	2023- yil yanvar-iyun	Farqi +/-
Oqova suvlarni yo'qotish, transportirovka qilish va ishlov berish bo'yicha xizmatlar, mlrd.so'm	26,7	28,5	1,8
Suvga ishlov berish va suv quvurlari bo'yicha taqsimlash xizmatlar, mlrd.so'm	59,0	62,9	3,9

O'tgan yilning mos davriga nisbatan, Suvga ishlov berish va suv quvurlari bo'yicha taqsimlash xizmatlarida 112,3 %ni tashkil etdi.

Iste'mol mahsulotlari ishlab chiqarish

Tayyor mahsulot turlarini kengaytirish va ishlab chiqarilishini qo'llab-quvvatlash bo'yicha amalga oshirib kelinayotgan chora-tadbirlar natijasida, iste'mol mahsulotlari ishlab chiqarish hajmi 12,5 trln. so'mni tashkil etdi


va 2022- yilning mos davriga nisbatan 112,3 %ni, uning jami sanoatdagi ulushi 25,7 %ni tashkil etdi.



Oziq-ovqat mahsulotlari ishlab chiqarish tarkibida vino va aroq mahsulotlari va pivo 6,0 % (2022- yil yanvar-iyun oylarida 8,1 %)ni tashkil etdi. Hududlar kesimida iste'mol mahsulotlari ishlab chiqarilishining viloyat jami hajmidagi eng yuqori ulushi Ohangaron tumaniga to'g'ri kelib 17,2 %ni, shuningdek, Qibray tumani – 8,9 %ni, Angren shahri – 6,0 %ni hamda Ohangaron shahri – 9,2 %ni tashkil etdi.

Shuningdek, iste'mol mahsulotlari ishlab chiqarilishining o'sish sur'atida viloyat o'sish sur'ati (115,6 %) darajasidan yuqori ko'rsatkich Angren (127,9 %), Ohangaron (111,0 %) shahlarida hamda Chinoz tumanida (187,3 %) qayd etildi.

**Hududlar bo'yicha iste'mol mahsulotlari ishlab
chiqarish hajmi, tarkibi va o'sish sur'ati**
2023-yilning yanvar-iyun oyida

	<i>Mlrd. so'm</i>	<i>Ulushi %da</i>	<i>O'sishi %da</i>
	12 524,2	100,0	112,3

Toshkent viloyati



Mlrd. so'm	Ulushi %da	O'sishi %da
170,5	1,3	79,3

Nurafshon



Mlrd. so'm	Ulushi %da	O'sishi %da
82,5	0,6	130,1

Bo'ka



Mlrd. so'm	Ulushi %da	O'sishi %da
539,6	4,1	168,3

Olmaliq



Mlrd. so'm	Ulushi %da	O'sishi %da
656,9	4,9	102,5

Zangiota



Mlrd. so'm	Ulushi %da	O'sishi %da
765,2	6,0	145,0

Angren



Mlrd. so'm	Ulushi %da	O'sishi %da
377,8	2,9	120,3

Yuqori Chirchiq



Mlrd. so'm	Ulushi %da	O'sishi %da
1 244,1	10,9	91,8

Bekobod



Mlrd. so'm	Ulushi %da	O'sishi %da
185,3	1,5	97,3

Quy Chirchiq



Mlrd. so'm	Ulushi %da	O'sishi %da
1 021,7	9,2	106,5

Ohangaron



Mlrd. so'm	Ulushi %da	O'sishi %da
1 270,6	8,9	120,6

Qibray



Mlrd. so'm	Ulushi %da	O'sishi %da
937,4	7,8	87,6

Chirchiq



Mlrd. so'm	Ulushi %da	O'sishi %da
291,3	2,3	195,3

Parkent



Mlrd. so'm	Ulushi %da	O'sishi %da
218,0	1,6	117,4

Yangiyo'l



Mlrd. so'm	Ulushi %da	O'sishi %da
156,5	1,3	103,5

Piskent














Mlrd. so'm	Ulushi %da	O'sishi %da
267,5	2,6	93,1

Oqqo'rg'on




Mlrd. so'm	Ulushi %da	O'sishi %da
2 081,4	17,2	114,1


	469,2	8,3	78,3		74,7	1,3	55,9
	Bekobod				Quy Chirchiq		
	<i>Mlrd. so'm</i>	<i>Ulushi %da</i>	<i>O'sishi %da</i>		<i>Mlrd. so'm</i>	<i>Ulushi %da</i>	<i>O'sishi %da</i>
	584,1	10,4	75,1		653,8	11,6	133,0
	Ohangaron				Qibray		
	<i>Mlrd. so'm</i>	<i>Ulushi %da</i>	<i>O'sishi %da</i>		<i>Mlrd. so'm</i>	<i>Ulushi %da</i>	<i>O'sishi %da</i>
	636,6	11,3	89,5		193,2	3,4	212,5
	Chirchiq				Parkent		
	<i>Mlrd. so'm</i>	<i>Ulushi %da</i>	<i>O'sishi %da</i>		<i>Mlrd. so'm</i>	<i>Ulushi %da</i>	<i>O'sishi %da</i>
	126,8	2,3	95,4		38,2	0,7	47,6
	Yangiyo'l				Piskent		
	<i>Mlrd. so'm</i>	<i>Ulushi %da</i>	<i>O'sishi %da</i>		<i>Mlrd. so'm</i>	<i>Ulushi %da</i>	<i>O'sishi %da</i>
	20,5	0,4	11,5		264,8	4,7	140,4
	Oqqo'rg'on				O'rta Chirchiq		
	<i>Mlrd. so'm</i>	<i>Ulushi %da</i>	<i>O'sishi %da</i>		<i>Mlrd. so'm</i>	<i>Ulushi %da</i>	<i>O'sishi %da</i>
	433,0	7,7	117,5		169,8	3,0	421,7
	Ohangaron				Chinoz		
	<i>Mlrd. so'm</i>	<i>Ulushi %da</i>	<i>O'sishi %da</i>		<i>Mlrd. so'm</i>	<i>Ulushi %da</i>	<i>O'sishi %da</i>
	26,7	0,5	61,6		208,1	3,7	254,2
	Bekobod				Yangiyo'l		
	<i>Mlrd. so'm</i>	<i>Ulushi %da</i>	<i>O'sishi %da</i>		<i>Mlrd. so'm</i>	<i>Ulushi %da</i>	<i>O'sishi %da</i>
	90,7	1,6	40,3		491,2	8,7	108,8
	Bo'stonliq				Toshkent		


Shuningdek, oziq-ovqat mahsulotlari ishlab chiqarilishining o'sish sur'atida eng yuqori ko'rsatkich Angren (170,4 %), Olmaliq (299,9 %) hamda Ohangaron shaharlarida (241,3 %) qayd etildi.

Hududlar bo'yicha oziq-ovqat mahsulotlari ishlab chiqarish hajmi, tarkibi va o'sish sur'ati
2023-yilning yanvar-iyun oyida


	<i>Mlrd. so'm</i>	<i>Ulushi %da</i>	<i>O'sishi %da</i>
	6893,5	100,0	130,3
Toshkent viloyati			

	<i>Mlrd. so'm</i>	<i>Ulushi %da</i>	<i>O'sishi %da</i>
	77,2	1,1	110,9
Nurafshon			

	<i>Mlrd. so'm</i>	<i>Ulushi %da</i>	<i>O'sishi %da</i>
	56,2	0,8	106,5
Bo'ka			


	<i>Mlrd. so'm</i>	<i>Ulushi %da</i>	<i>O'sishi %da</i>
	304,9	4,4	299,9
Olmalik			


	<i>Mlrd. so'm</i>	<i>Ulushi %da</i>	<i>O'sishi %da</i>
	457,1	6,6	186,6
Zangiota			


	<i>Mlrd. so'm</i>	<i>Ulushi %da</i>	<i>O'sishi %da</i>
	341,4	5,0	170,4
Angren			


	<i>Mlrd. so'm</i>	<i>Ulushi %da</i>	<i>O'sishi %da</i>
	616,8	8,9	109,7
Qibray			

	<i>Mlrd. so'm</i>	<i>Ulushi %da</i>	<i>O'sishi %da</i>
	774,8	11,2	102,5
Bekobod			

	<i>Mlrd. so'm</i>	<i>Ulushi %da</i>	<i>O'sishi %da</i>
	110,6	1,6	194,6
Quy Chirchiq			


	<i>Mlrd. so'm</i>	<i>Ulushi %da</i>	<i>O'sishi %da</i>
	437,6	6,3	241,3
Ohangaron			


	<i>Mlrd. so'm</i>	<i>Ulushi %da</i>	<i>O'sishi %da</i>
	98,1	1,4	168,3
Parkent			


	<i>Mlrd. so'm</i>	<i>Ulushi %da</i>	<i>O'sishi %da</i>
	300,8	4,4	84,3
Chirchiq			


	<i>Mlrd. so'm</i>	<i>Ulushi %da</i>	<i>O'sishi %da</i>
	118,3	1,7	166,7
Piskent			

	<i>Mlrd. so'm</i>	<i>Ulushi %da</i>	<i>O'sishi %da</i>
	91,2	1,3	173,2
Yangiyo'l			

	<i>Mlrd. so'm</i>	<i>Ulushi %da</i>	<i>O'sishi %da</i>
	92,1	1,3	107,3
O'rta Chirchiq			


	<i>Mlrd. so'm</i>	<i>Ulushi %da</i>	<i>O'sishi %da</i>
	247,1	3,6	225,9
Oqqo'rg'on			

	<i>Mlrd. so'm</i>	<i>Ulushi %da</i>	<i>O'sishi %da</i>
	116,4	1,7	124,8
Chinoz			

	<i>Mlrd. so'm</i>	<i>Ulushi %da</i>	<i>O'sishi %da</i>
	1 648,4	23,9	113,3
Ohangaron			

	<i>Mlrd. so'm</i>	<i>Ulushi %da</i>	<i>O'sishi %da</i>
	206,1	3,0	149,0
Yuqori Chirchiq			

	<i>Mlrd. so'm</i>	<i>Ulushi %da</i>	<i>O'sishi %da</i>
	65,6	1,0	146,6
Bekobod			

	<i>Mlrd. so'm</i>	<i>Ulushi %da</i>	<i>O'sishi %da</i>
	265,9	3,9	134,1
Toshkent			









	Mlrd. so'm	Ulushi %da	O'sishi %da		Mlrd. so'm	Ulushi %da	O'sishi %da
	322,2	4,7	220,7		265,9	3,9	134,1
Bo'stonliq				Yangiyo'l			


Xorijiy investitsiyalar ishtirokidagi korxonalar tomonidan sanoat mahsulotlari ishlab chiqarish
2023-yilning yanvar-iyun oyida


Hisobot davrida xorijiy investitsiyalar ishtirokidagi korxonalar tomonidan 9,9 trln. so'mlik sanoat mahsulotlari ishlab chiqarildi.


Xorijiy investitsiyalar ishtirokidagi korxonalarning umumiy ishlab chiqarishdagi tutgan ulushi 20,3 %ni tashkil etdi.


Toshkent viloyati hududlari kesimida sanoat ishlab chiqarishi hajmlari
2023-yilning yanvar-iyun oyida


	Mlrd. so'm	Ulushi %da	O'sishi %da		Mlrd. so'm	Ulushi %da	O'sishi %da
	48 724,3	100	103,2				
Nurafshon				Zangiota			
	1 323,0	2,7	118,1		272,0	0,6	98,4
Olmalik				Qibray			
	16 422,9	33,7	92,2		1 302,9	2,7	104,4
Angren				Quy Chirchiq			
	2 428,6	5,0	103,5		488,7	1,0	105,7
Bekobod				Parkent			
	4 864,5	10,0	90,2		420,1	0,9	114,3
Ohangaron							


	<i>Mlrd. so'm</i>	<i>Ulushi %da</i>	<i>O'sishi %da</i>
	4 564,4	9,4	107,8
Chirchiq			


	<i>Mlrd. so'm</i>	<i>Ulushi %da</i>	<i>O'sishi %da</i>
	304,5	0,6	104,2
Piskent			


	<i>Mlrd. so'm</i>	<i>Ulushi %da</i>	<i>O'sishi %da</i>
	481,7	1,0	109,5
Yangiyo'l			


	<i>Mlrd. so'm</i>	<i>Ulushi %da</i>	<i>O'sishi %da</i>
	831,3	1,7	106,2
O'rta Chirchiq			


	<i>Mlrd. so'm</i>	<i>Ulushi %da</i>	<i>O'sishi %da</i>
	384,2	0,8	101,1
Oqqo'rg'on			


	<i>Mlrd. so'm</i>	<i>Ulushi %da</i>	<i>O'sishi %da</i>
	536,4	1,1	105,2
Chinoz			


	<i>Mlrd. so'm</i>	<i>Ulushi %da</i>	<i>O'sishi %da</i>
	3 756,8	7,7	113,1
Ohangaron			

	<i>Mlrd. so'm</i>	<i>Ulushi %da</i>	<i>O'sishi %da</i>
	1 152,6	2,4	103,3
Yuqori Chirchiq			

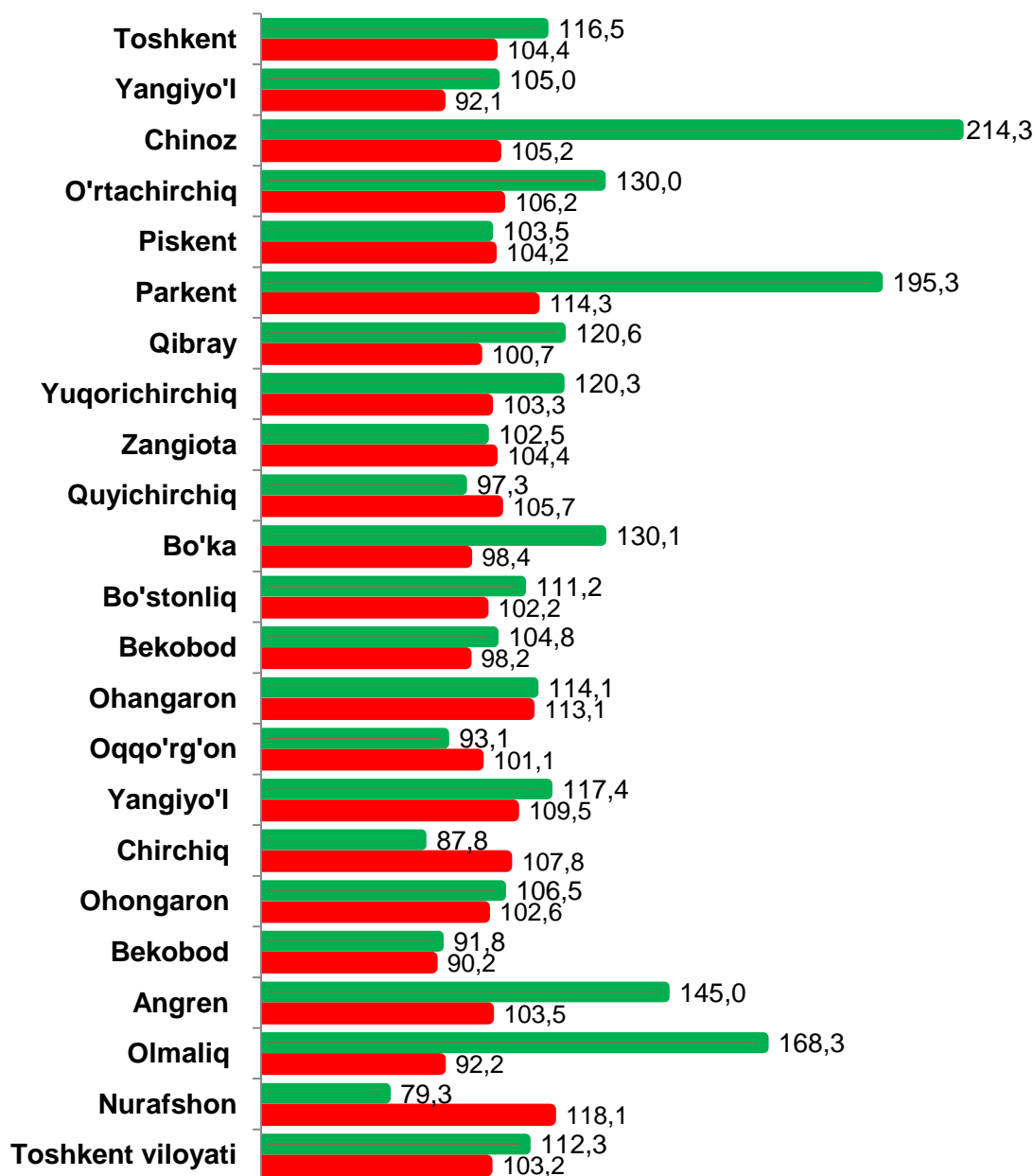
	<i>Mlrd. so'm</i>	<i>Ulushi %da</i>	<i>O'sishi %da</i>
	218,1	0,4	98,2
Bekobod			

	<i>Mlrd. so'm</i>	<i>Ulushi %da</i>	<i>O'sishi %da</i>
	1 173,8	2,4	104,4
Toshkent			

	<i>Mlrd. so'm</i>	<i>Ulushi %da</i>	<i>O'sishi %da</i>
	1 213,1	2,5	102,2
Bo'stonliq			

	<i>Mlrd. so'm</i>	<i>Ulushi %da</i>	<i>O'sishi %da</i>
	770,8	1,6	92,1
Yangiyo'l			

Toshkent viloyati hududlari kesimida ishlab chiqarish fizik hajm indeksi, iste'mol mahsulotlari ishlab chiqarishning o'sish sur'ati, %da



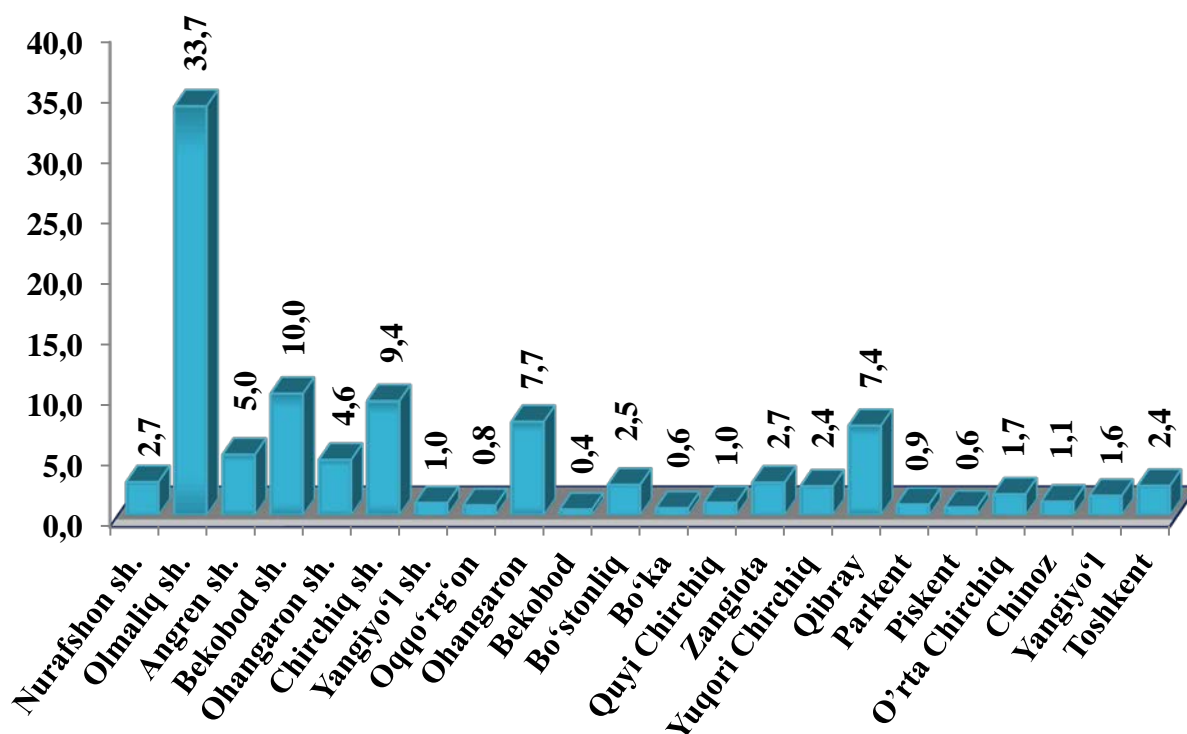
■ 2023- y. TNP ■ 2023- y. IFO

Sanoat mahsulotlari ishlab chiqarish Nurafshon (2022-yilning yanvar-iyun oyiga nisbatan 118,1 %), Chirchiq (107,8 %) shaharlari hamda Quyi Chirchiq (105,7 %) tumanida sezilarli darajada oshdi.

Toshkent viloyatida jami sanoat mahsulotlari hajmida hududlarning ulushi, %da

Viloyatda sanoat ishlab chiqarishi hajmi tarkibida eng ko'p ulush Olmaliq (viloyat sanoat ishlab chiqarish hajmining 33,7 %) hamda Bekobod (10,0 %), Chirchiq (9,4 %), Angren (5,0 %) va Ohangaron (4,6 %) shaharlari hissasiga to'g'ri kelmoqda.

Eng past ko'rsatkich esa Bo'ka (0,6 %) hamda Bekobod (0,4 %) tumanlariga to'g'ri kelmoqda.



Aholi jon boshiga sanoat mahsulotlari ishlab chiqarishning taqsimlanishi, yirik sanoat korxonalari joylashganligi hisobiga Olmaliq (115121,0 ming so'm), Ohangaron (54235,5 ming so'm) va Bekobod (47418,3 ming so'm) shaharlarida o'rtacha viloyat darajasi ko'rsatkichidan (16205,5 ming so'm) ancha yuqoriligini ko'rsatmoqda.

Viloyat bo'yicha aholi jon boshiga iste'mol mahsulotlari ishlab chiqarilishi 4165,5 ming so'm bo'lgani holda, Ohangaron shahrida – 24986,0 ming so'mni, Zangiota tumanida – 3911,7 ming so'mni, Qibray tumanida – 7323,8 ming so'mni, Chirchiq shahrida 5547,2 ming so'mni tashkil.

**Aholi jon boshiga to'g'ri keladigan sanoat mahsulotlari
va iste'mol mahsulotlari ishlab chiqarish**
2023-yilning yanvar-iyun oyida, ming so'm



Sanoat mahsulotlari







Iste'mol mahsulotlari

16205,5

4165,5

Toshkent viloyati

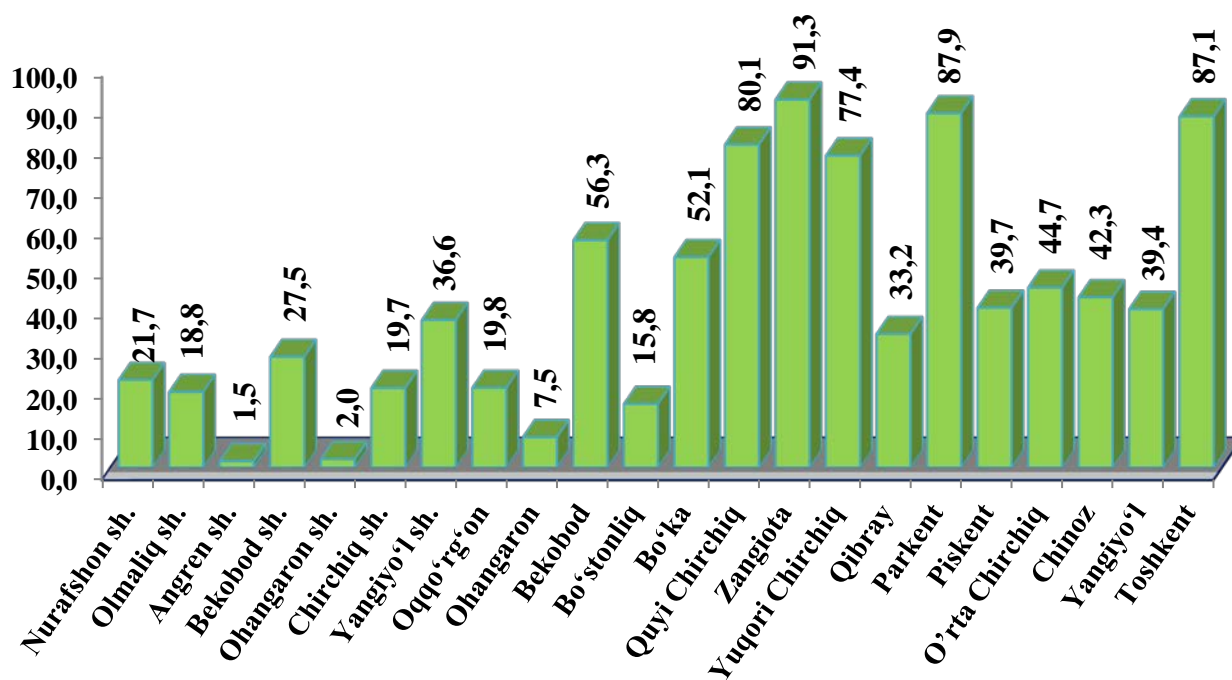
	<i>Sanoat mahsulotlari</i> 24230,2	<i>Iste'mol mahsulotlari</i> 3122,2		<i>Sanoat mahsulotlari</i> 2043,0	<i>Iste'mol mahsulotlari</i> 619,9
Nurafshon			Bo'ka		
	<i>Sanoat mahsulotlari</i> 115121,0	<i>Iste'mol mahsulotlari</i> 3782,3		<i>Sanoat mahsulotlari</i> 7758,4	<i>Iste'mol mahsulotlari</i> 3911,7
Olmalik			Zangiota		
	<i>Sanoat mahsulotlari</i> 13518,3	<i>Iste'mol mahsulotlari</i> 4259,1		<i>Sanoat mahsulotlari</i> 20729,0	<i>Iste'mol mahsulotlari</i> 7323,8
Angren			Qibray		
	<i>Sanoat mahsulotlari</i> 54235,5	<i>Iste'mol mahsulotlari</i> 24986,0		<i>Sanoat mahsulotlari</i> 4265,3	<i>Iste'mol mahsulotlari</i> 1617,5
Ohangaron			Quy Chirchiq		
	<i>Sanoat mahsulotlari</i> 47418,3	<i>Iste'mol mahsulotlari</i> 12127,3		<i>Sanoat mahsulotlari</i> 2389,2	<i>Iste'mol mahsulotlari</i> 1656,7
Bekobod			Parkent		
	<i>Sanoat mahsulotlari</i> 27010,0	<i>Iste'mol mahsulotlari</i> 5547,2		<i>Sanoat mahsulotlari</i> 2982,4	<i>Iste'mol mahsulotlari</i> 1532,6
Chirchiq			Piskent		
	<i>Sanoat mahsulotlari</i> 5844,2	<i>Iste'mol mahsulotlari</i> 2644,7		<i>Sanoat mahsulotlari</i> 6149,1	<i>Iste'mol mahsulotlari</i> 2639,5
Yangiyo'l			O'rta Chirchiq		
	<i>Sanoat mahsulotlari</i> 3471,1	<i>Iste'mol mahsulotlari</i> 2417,1		<i>Sanoat mahsulotlari</i> 3742,3	<i>Iste'mol mahsulotlari</i> 1996,9
Oqqo'rg'on			Chinoz		
	<i>Sanoat mahsulotlari</i> 34270,1	<i>Iste'mol mahsulotlari</i> 18986,9			
Ohangaron					
	<i>Sanoat mahsulotlari</i> 1331,2	<i>Iste'mol mahsulotlari</i> 563,4			

	Bekobod			Sanoat mahsulotlari	Iste'mol mahsulotlari
	6905,0	2350,6		8367,2	2742,5
	Yuqori Chirchiq			Sanoat mahsulotlari	Iste'mol mahsulotlari
	6055,6	3906,0		6055,6	3906,0
	Bo'stonliq			Sanoat mahsulotlari	Iste'mol mahsulotlari
	6905,0	2350,6		3896,2	1782,0
Toshkent			Yangiyo'l		
Sanoat mahsulotlari			Iste'mol mahsulotlari		
3896,2			1782,0		

Sanoat mahsulotlari ishlab chiqarishda kichik biznesning ulushi

Hisobot davrida kichik tadbirkorlik subyektlari tomonidan 10,6 trln. so'mlik sanoat mahsuloti ishlab chiqarilib, uning umumiy ishlab chiqarish hajmidagi ulushi 21,7 %ni tashkil etdi.

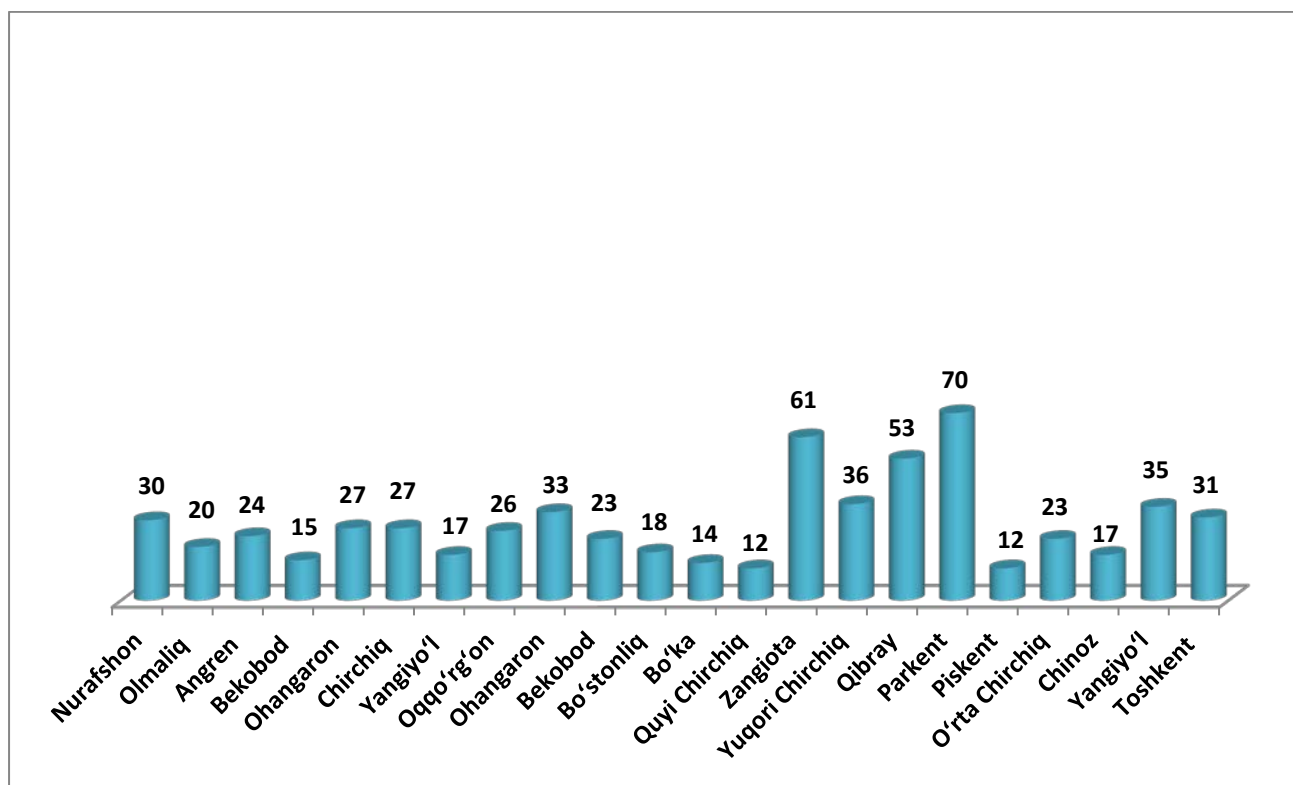
Hududlar kesimida kichik biznesning sanoat mahsulotlari ishlab chiqarishdagi eng yuqori ulushi Zangiota (jami sanoat mahsulotlari ishlab chiqarishdagi ulushi (91,3 %), Parkent (87,9%), Quyi Chirchiq (80,1 %), Toshkent (87,1%) tumanlarida kuzatildi.



Hududlar kesimida sanoat mahsulotlari ishlab chiqarish hajmida kichik biznes subyektlarining ulushi tahlili shuni ko'rsatdiki, Olmaliq (1,5 %) va Bekobod (2,0 %) shaharlarida sanoat ishlab chiqarish hajmidagi kichik biznes subyektlari ulushining kamligini, mazkur hududlarda joylashgan yirik sanoat korxonalarining ishlab chiqarish hajmlari yuqori ekanligi bilan izohlash mumkin.

Toshkent viloyatida yangi tashkil etilgan sanoat korxonalari (2023-yil 1-iyul holatiga ko'ra)

Bugungi kunda viloyatda 7123 ta sanoat korxonalarini faoliyat ko'rsatmoqda, shundan 977 tasi (ro'yxatdan o'tgan korxonalar umumiy sonining 13,7 %) Zangiota tumaniga, 643 tasi (9,1 %) Qibray tumaniga, 593 tasi (8,3 %) Toshkent tumaniga, 442 tasi (6,2 %) Chirchiq shahriga, 338 tasi (4,7 %) Angren shahriga to'g'ri kelmoqda.



2023-yilning yanvar-iyun oylarida viloyatda 624 ta yangi sanoat korxonalarini tashkil etildi, shulardan 61 tasi (ro'yxatdan o'tgan korxonalar umumiy sonining 9,7 %) Zangiota tumaniga, 53 tasi (8,4 %) Qibray tumaniga, 31 tasi (4,9 %) Toshkent tumaniga, 27 tasi (4,3 %) Chirchiq shahriga to'g'ri kelmoqda.